

СОГЛАСОВАНО

Председатель МКУ «Комитет по
социальной политике и культуре
МО Слюдянский район»


А.В. Дурных
« 04 » 05 2018 г.



УТВЕРЖДАЮ

Заведующий МБДОУ «Детский сад
общеразвивающего вида № 8
«Солнышко» г. Слюдянка


Т.А. Колесникова
« 04 » 05 2018 г.



СОГЛАСОВАНО

Врио начальника ОГИБДД ОМВД
России по Слюдянскому району
капитан полиции


А.А. Захаруков
« 04 » 05 2018 г.



ПАСПОРТ

дорожной безопасности образовательного учреждения

Муниципальное бюджетное дошкольное образовательное
учреждение «Детский сад общеразвивающего вида № 8 «Солнышко»
г. Слюдянка

2018 г.

Общие сведения

**Муниципальное бюджетное дошкольное образовательное учреждение
«Детский сад общеразвивающего вида № 8 «Солнышко» г. Слюдянка**

Юридический адрес ОУ: **665904, Иркутская область, город Слюдянка,
ул. Ленина, д. 23-а**

Фактический адрес ОУ: **665904, Иркутская область, город Слюдянка,
ул. Ленина, д. 23-а**

Руководители ОУ:

Заведующий

Колесникова Татьяна Алексеевна 89021767384

(фамилия, имя, отчество)

(телефон)

Заместитель заведующего
по воспитательной и
методической работе

Котовщикова Елена Юрьевна

89149491700

(фамилия, имя, отчество)

(телефон)

Ответственные работники
муниципального органа

образования **ведущий инженер**

(должность)

Лазарь Наталья Николаевна

(фамилия, имя, отчество)

52-2-96

(телефон)

Ответственные от

Госавтоинспекции

инспектор по пропаганде БДД ОГИБДД

(должность)

(фамилия, имя, отчество)

капитан полиции Якушева Н.Б. 89501107846

(телефон)

Ответственные работники
за организацию работы
по профилактике детского
дорожно-транспортного
травматизма заместитель
заведующего по воспитательной
и методической работе

Котовщикова Елена Юрьевна 89149491700

(должность)

(фамилия, имя, отчество)

(телефон)

Руководитель или ответственный
работник дорожно-эксплуатационной
организации, осуществляющей содержание УДС

Заместитель главы Слюдянского МО

(должность)

Хаюк Олег Васильевич

(фамилия, имя, отчество)

8(39544) 51450

(телефон)

Руководитель или ответственный
работник дорожно-эксплуатационной
организации, осуществляющей
содержание ТСОДД

Заместитель главы Слюдянского МО

(должность)

Хаюк Олег Васильевич

(фамилия, имя, отчество)

8(39544) 51450

(телефон)

Количество обучающихся 151

Наличие информационного стенда по БДД

имеется 2 этаж,

(если имеется, указать место расположения)

Наличие класса по БДД

нет

(если имеется, указать место расположения)

Наличие учебной площадки для проведения
практических занятий по БДД

нет

Наличие автобуса в ОУ

нет

(при наличии автобуса)

Режим работы МБДОУ: **с 7.00 до 19.00 часов**

Телефоны оперативных служб:

Служба спасения - 112, 01;

Дежурный ОМВД – 02, 51-0-02;

Дежурный ГОЧС – 53-0-74;

Скорая помощь – 03;

Содержание

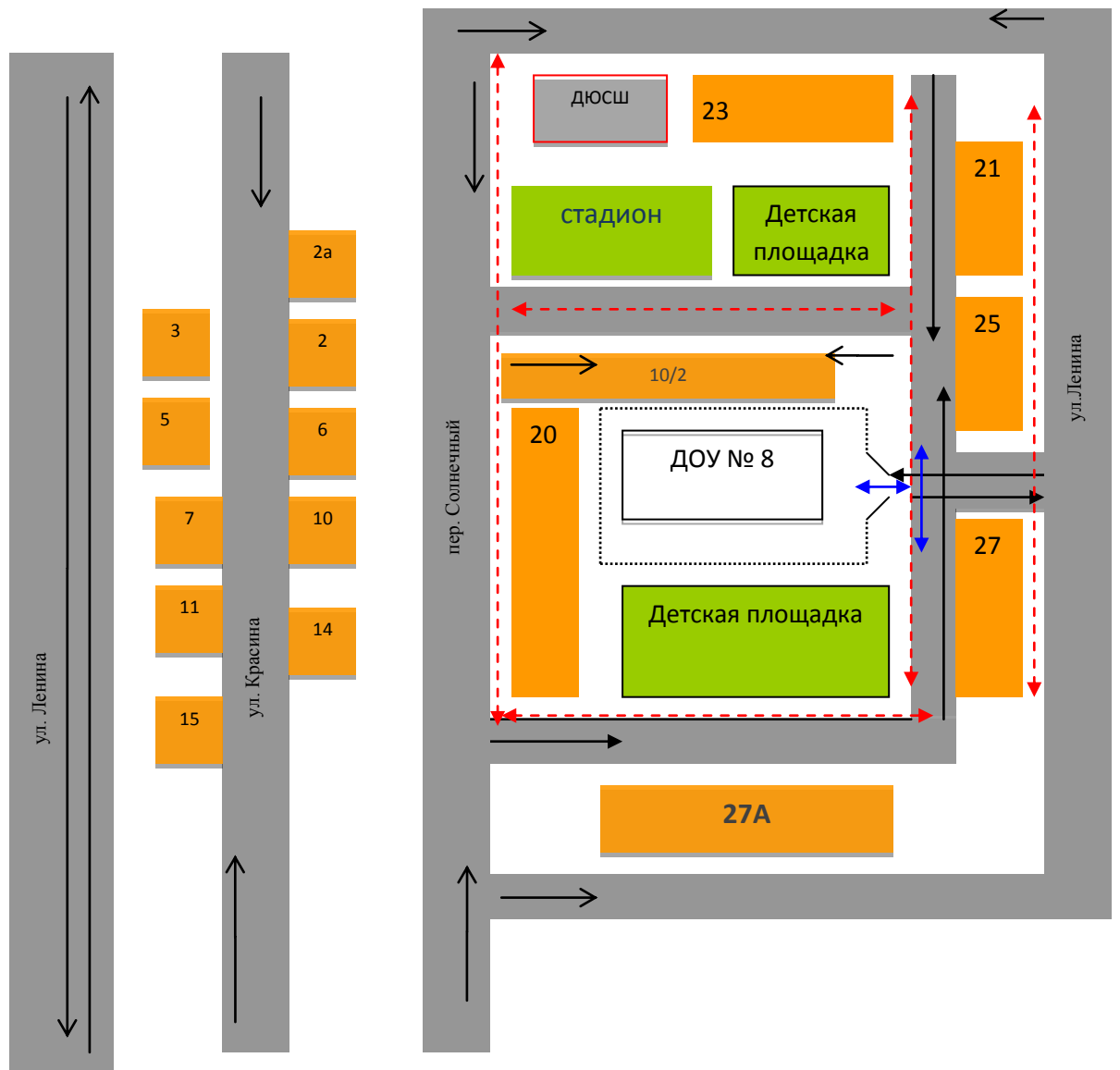
I. План-схемы ОУ.


- 1) район расположения ОУ, пути движения транспортных средств и детей (обучающихся);
- 2) организация дорожного движения в непосредственной близости от образовательного учреждения с размещением соответствующих технических средств, маршруты движения детей и расположение парковочных мест;
- 3) пути движения транспортных средств к местам разгрузки/погрузки и рекомендуемых безопасных путей передвижения детей по территории образовательного учреждения.

III. Приложения:

- 1) Фотографии подхода к образовательному учреждению
- 2) Организация работы по профилактике детского дорожно-транспортного травматизма.
- 3) Основные направления программы по предупреждению детского дорожно – транспортного травматизма.
- 4) План работы по профилактики детского дорожно-транспортного травматизма, воспитание навыков безопасного поведения на улицах и дорогах.
- 5) Памятки и рекомендации
- 6) Программно-методическое обеспечение работы по профилактике детского дорожно-транспортного травматизма

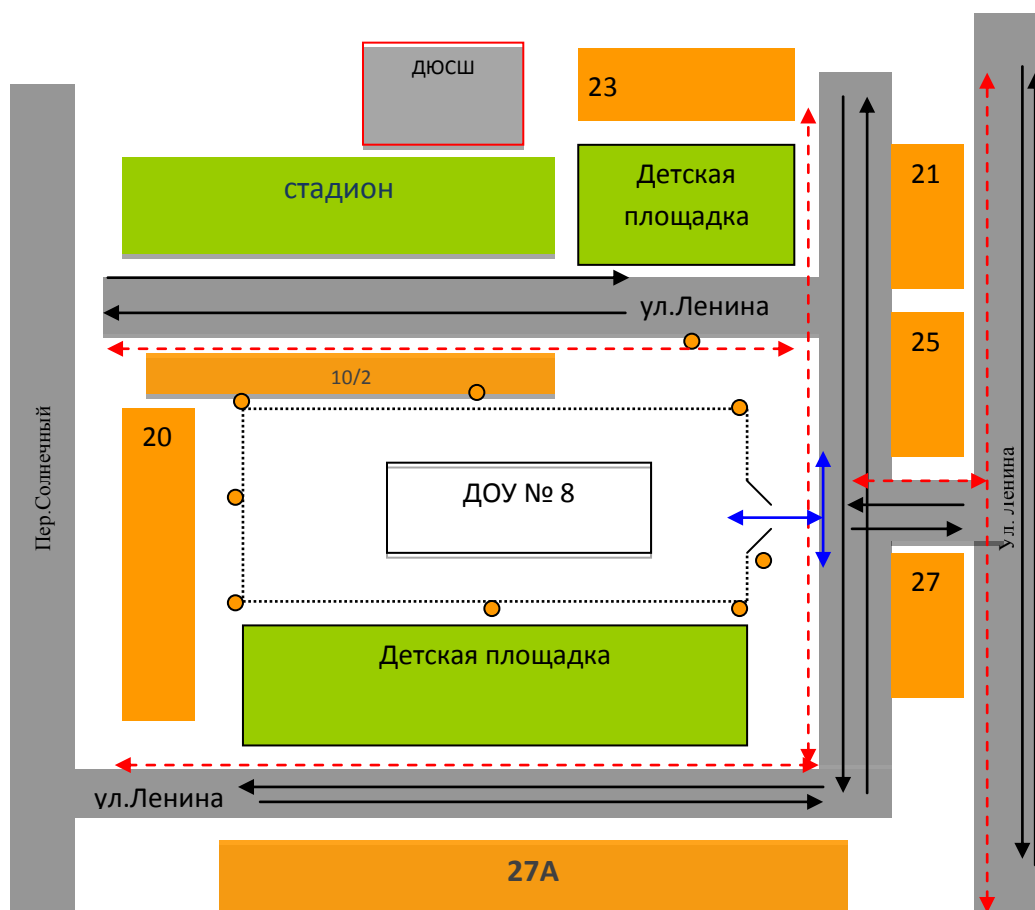
**План-схема района расположения ОУ,
пути движения транспортных средств и детей**



 жилые застройки

- ограждение образовательного учреждения
- направление движения транспортного потока

Схема организации дорожного движения в непосредственной близости от образовательного учреждения с размещением соответствующих технических средств, маршруты движения детей и расположение парковочных мест



- жилые застройки
- - ограждение образовательного учреждения
- искусственное освещение
- - направление движения транспортного потока



- движение детей в (из) образовательного учреждения



- направление движения детей от остановок частных транспортных средств

Приложение 1

Фотографии подхода к образовательному учреждению



Организация работы по профилактике детского дорожно-транспортного травматизма.

Жизнь и здоровье человека являются наивысшей ценностью. Государство берёт на себя ответственность за защиту, охрану и обеспечение безопасности жизнедеятельности человека. Одной из составляющих общей безопасности является дорожная безопасность.

В воспитательном процессе ДООУ выделена образовательная область "Безопасность", которая включает в себя задачу по передаче детям знаний о правилах безопасности дорожного движения в качестве пешехода и пассажира транспортного средства.

Для достижения поставленной задачи главная роль отводится педагогам и родителям. От того, насколько сами они будут подготовленными, очень многое зависит.

Одновременно необходимо знать и возможные формы обучения детей дошкольного возраста, с учётом их психофизиологических особенностей.

В детском саду педагоги прилагают много усилий для того, чтобы помочь ребёнку овладеть правилами дорожного движения, подготовить его к школьному периоду жизни, а именно: самостоятельно пользоваться правилами безопасного передвижения, начиная с территории своего микрорайона.

Одним из самых надёжных способов формирования у дошкольника безопасного поведения на дорогах является наблюдение дорожных ситуаций непосредственно на целевых прогулках, то есть получение доступной объективной информации от взрослого (как педагога, так и родителей).

Педагогические наблюдения показывают, что на первое место воспитатели, как правило, ставят чтение детям художественной литературы.

Кроме этого, широко используется:

- рассматривание иллюстраций, картин;
- моделирование дорожных ситуаций;
- обучающие и развивающие игры;
- изготовление с детьми атрибутов и игрушек для занятий по теме дорожной безопасности;
- художественно-творческая деятельность детей и др.

Для организации в ДООУ таких форм работы с детьми создаётся соответствующая предметно-развивающая среда. Кроме этого, в развивающей среде используются:

- комплекты дорожных знаков;
- макет улицы с транспортными средствами;
- схема маршрута безопасного движения в детский сад;
- наглядно-иллюстративный материал;
- обучающие и развивающие игры;
- атрибуты для сюжетно-ролевых игр с дорожной тематикой;
- детская художественная литература;
- картотека стихов, загадок, считалок, поговорок, пословиц;
- альбомы с фотографиями "Моя улица", "Мой микрорайон";
- мультфильмы.

В ДОУ в целях пропаганды безопасности дорожного движения и профилактики детского дорожно-транспортного травматизма оформлены информационные "Уголки безопасности". Материалы, представленные на стендах, включают в себя следующее содержание:

1. Выписка из приказа заведующего ДОУ о назначении лица, ответственного за работу по профилактике детского дорожно-транспортного травматизма.
2. План работы ДОУ по профилактике детского дорожно-транспортного травматизма.
3. Информация для детей и родителей обучающего характера по ПДД, периодически сменяемая, с тематической направленностью.
4. Информация для родителей методического характера.

Только в сотрудничестве детского сада и семьи можно выработать у детей необходимые навыки культуры поведения на дорогах. С этой целью используются:

- наглядная информация на стендах для родителей, в папках-передвижках;
- родительские собрания, беседы с участием педагогов;
- семинары-практикумы, на которых родителей знакомят с объемом предлагаемых для детей знаний и умений (правила дорожного движения, сигналы светофора; пешеходный переход, обязанности пешеходов);
- открытые дни для родителей с просмотром занятий по дорожной грамоте;
- совместные праздники и развлечения.

Таким образом, в ходе целенаправленной и систематической работы взрослых у дошкольника своевременно сформируются представления о безопасном поведении при переходе дороги и регулярная забота о своей безопасности.

Основные направления деятельности по профилактике детского дорожно-транспортного травматизма:

Цели и задачи:

1. Сохранение жизни и здоровья детей.
2. Создание необходимых условий для обеспечения непрерывного воспитательного процесса в области безопасности дорожного движения.
3. Создание у детей стереотипов безопасного поведения на улице.
4. Обучение основам транспортной культуры.
5. Привлечение внимания общественности к проблеме безопасности на дороге.

Ожидаемый результат

- Совершенствование профилактической работы по ПДД в детском саду;
- формирование навыков правильного поведения детей;
- предотвращение детского дорожно-транспортного травматизма.

Направление деятельности:

- Тематические часы;
- лекции, познавательные игры;
- конкурсы рисунков, плакатов, стихотворений;
- совместная работа с учреждениями здравоохранения и ГИБДД;

№п/п	Вид работы	Содержание
1	Организационная работа	Обновление положений конкурсов, соревнований; - разработка положений новых конкурсов; - обновление уголков безопасности; - организация проведения мероприятий по ПДД; - организация проведения игровых и обучающих программ по ПДД.
2	Инструктивно - методическая работа	- Проведение совещаний для воспитателей, родителей по ПДД; - консультации для педагогов, родителей; - разработка методических рекомендаций; - распространение информационных листков, бюллетеней; - обновление инструкций по проведению инструктажа с детьми и подростками о безопасности дорожного движения; - создание видеотеки по ПДД.
	Массовая работа	- Проведение конкурсов, праздников, соревнований по ПДД; - конкурсы частушек, рисунков, аппликаций; - проведение мероприятий по профилактике ДДТТ; Месячник по проведению Всероссийской операции «Внимание дети». Составление маршрута движения воспитанников из дома в детский сад и обратно. День здоровья. День защиты детей. Административное совещание «Об организации профилактической работы в детском саду с детьми по ПДД». Семинары по вопросу организации работы по изучению ПДД.

	Обновление уголков безопасности «Дети и дорога». Распространение листовок и брошюр по ПДД Встреча с сотрудником ГИБДД. Родительские собрания по вопросам профилактики ДТП.
--	---

Приложение 4

**ПЛАН
работы по профилактике детского дорожно-транспортного травматизма
на 2018-2019 уч. год**

Цель: создать условия для формирования у детей дошкольного возраста основ безопасного поведения в окружающей дорожно-транспортной среде; повышения профессиональной компетентности педагогов в организации данной работы; выявления положительного опыта семейного воспитания; взаимодействия с социальными институтами детства по профилактике и предупреждению детского дорожно-транспортного травматизма.

Содержание работы	Сроки исполнения	ответственный
Методическая работа		
Разработка плана работы по профилактике детского дорожно-транспортного травматизма	февраль-март	Заместитель заведующего по ВМР
Месячник безопасности	апрель	Заместитель заведующего по ВМР Воспитатели
Инструктаж для воспитателей на тему «Обучение детей правилам дорожного движения»	март	Инспектор по пропаганде БДД ОГИБДД Якушева Н.Б.
Оформление выставки в методическом кабинете по «Организации работы с детьми по профилактике ДДТТ» <ul style="list-style-type: none"> ▪ нормативно – правовая база; ▪ организация образовательного процесса в ДОУ (циклограмма образовательной деятельности в разных возрастных группах); ▪ методические рекомендации по организации образовательной деятельности с детьми в разных возрастных группах, разработки праздников, экскурсий, бесед); ▪ иллюстративный материал; ▪ список методической и художественной литературы 	февраль	Заместитель заведующего по ВМР
Оформление консультативного материала для родителей по профилактике ДДТТ.	март	Воспитатели, специалисты, Заместитель заведующего по ВМР
Изготовление методических игр и пособий	в течение года, по мере необходимости	Воспитатели

Выступления на родительских собраниях - «Роль семьи в профилактике ДДТТ, травматизма, оздоровление детей» - «Профилактика ДДТТ в ДОУ»	апрель	Заведующий Инспектор по пропаганде БДД ОГИБДД Якушева Н.Б.
Размещение информации для родителей по теме на сайте МБДОУ	в течение года	Заведующий, Заместитель заведующего по ВМР
Мастер-класс «Лепбук по ПДД»	апрель	Воспитатели
Гостевой обмен опытом: организация работы по ПДД	апрель	Воспитатели
Анализ результативности проводимых профилактических мероприятий с детьми, педагогами	май	Инспектор по пропаганде БДД ОГИБДД Якушева Н.Б.
Консультация для воспитателей на тему «Организация изучения правил дорожного движения с детьми в летний оздоровительный период»	май	Заместитель заведующего по ВМР
Работа с детьми		
Досуг на улице «Дорожная азбука» \средняя, старшая группа\	май	Воспитатели
Игра-занятие «Встреча с инспектором ГИБДД» /старшая группа/	март	Воспитатели Инспектор по пропаганде БДД ОГИБДД Якушева Н.Б.
Неделя безопасности дорожного движения - «Добрая дорога детства» \Выставка творчества детей	апрель	Воспитатели, специалисты, Заместитель заведующего по ВМР
Целевые прогулки (улицы города, транспорт, пешеходный переход, светофор и др.)/ старшая группа	май	Воспитатели
Развлечение «Машины на нашей улице» средняя группа » / средняя группа	апрель	Воспитатели
Развлечение «Путешествие по стране Дорожных знаков» \старшая группа	апрель	Воспитатели специалисты
Образовательная ситуация «Светофор»\1 младшая группа\	апрель	Воспитатели
«Пешеходный переход» \2 младшая группа\	апрель	Воспитатели
«В поисках дорожных знаков»\ средняя группа А	апрель	Воспитатели
«Наша улица» \ средняя группа Б	апрель	Воспитатели
«В мире дорожных знаков»\ старшая группа	апрель	Воспитатели
Ознакомление с детской художественной литературой по ПДД, заучивание стихов, составление карточек загадок	В течение года	Воспитатели групп, специалисты, родители
Просмотр мультимедийных фильмов, презентаций, видеофильмов по ПДД	По плану воспитателя	Воспитатели
Минутки безопасности	Ежедневно	Воспитатели

Участие в конкурсах муниципального, регионального, межрегионального уровней по ПДД	В течение года	Педагоги ДОУ
Работа с родителями		
Консультации для родителей «Роль семьи в профилактике ДДТТ, травматизма, оздоровление детей», - «Профилактика ДДТТ в ДОУ»	март, апрель	Заместитель заведующего по ВМР
Участие родителей в проведении Недели безопасности дорожного движения - «Добрая дорога детства»	апрель	Воспитатели, специалисты, Заместитель заведующего по ВМР
Проведение родительских собраний с рассмотрением вопросов: - схема безопасного маршрута к ДОУ; - необходимость применения детских удерживающих устройств в автомобилях; - ответственность родителей за последствия приобретения своим детям технических средств передвижения (роликовые коньки, самокаты, велосипеды); - родители - пример для ребенка в правильном поведении на дороге.	По графику проведения родительских собраний	Воспитатели, Инспектор по пропаганде БДД ОГИБДД Якушева Н.Б.
Индивидуальные беседы с родителями о соблюдении правил безопасности детей на дороге	По мере необходимости	Воспитатели
Участие родителей в совместной подготовке и проведении экскурсий, целевых прогулок, выставках рисунков, поделок и т.д.	В течение года	Воспитатели
Обновление информации по предупреждению ДДТТ на сайте ДОУ	По мере необходимости	Заведующая ДОУ, Заместитель заведующего по ВМР
Участие в конкурсах муниципального, регионального, межрегионального уровней по ПДД	В течение года, в соответствии с условиями конкурсов	Родители, воспитатели групп, специалисты, Заместитель заведующего по ВМР
Обновление и пополнение предметно-развивающей среды		
Обновление уголков по правилам дорожного движения в группах (макеты, игровые зоны, атрибуты, информация)	ежеквартально	Воспитатели
Оформление в холле ДОУ схемы безопасных маршрутов движения в детский сад.	февраль	Воспитатели
Создание предметно-развивающей среды	в течение года	Воспитатели
Обновление разметки на территории учреждения	летний период	Зам. зав. по АХР
Пополнение методической и детской литературой, наглядными пособиями методического кабинета, групп по обучению правилам безопасного поведения на дороге	По мере необходимости	Заместитель заведующего по ВМР
Приобретение (изготовление, обновление) игрового материала для развертывания сюжетно-ролевых игр.	По мере необходимости	Воспитатели

Памятка для родителей
“Обучение детей наблюдательности на улице”.

- Находясь на улице с дошкольником, крепко держите его за руку.
- Учите ребенка наблюдательности. Если у подъезда стоят транспортные средства или растут деревья, кусты, остановитесь, научите ребенка осматриваться по сторонам и определять, нет ли опасности приближающегося транспорта.
- Если у подъезда дома есть движение транспорта, обратите на это его внимание.
- Вместе с ним посмотрите, не приближается ли транспорт.
- При движении по тротуару держитесь подальше от проезжей части. Взрослый должен находиться со стороны проезжей части.
- Приучите ребенка, идя по тротуару, внимательно наблюдать за выездом автомобилей из арок дворов и поворотами транспорта на перекрестках.
- При переходе проезжей части дороги остановитесь и осмотритесь по сторонам. Показывайте ребенку следующие действия по осмотру дороги: поворот головы налево, направо, еще раз налево. Дойдя до разделительной линии, сделайте вместе с ним поворот головы направо. Если нет движения транспорта, продолжайте переход, не останавливаясь, а если есть — остановитесь на линии и пропустите транспорт, держа ребенка за руку.
- Учите ребенка всматриваться вдаль, пропускать приближающийся транспорт.

Памятка для родителей
«Причины детского дорожно-транспортного травматизма»

- Переход дороги в неполюженном месте, перед близко идущим транспортом.
- Игры на проезжей части и возле нее.
- Катание на велосипеде, роликах, других самокатных средствах по проезжей части дороги.
- Невнимание к сигналам светофора. Переход проезжей части на красный или желтый сигнал светофора.
- Выход на проезжую часть из-за стоящих машин, сооружений, зеленых насаждений и других препятствий.
- Неправильный выбор места перехода дороги при посадке из маршрутного транспорта. Обход транспорта спереди или сзади
- Незнание правил перехода перекрестка. Хожение по проезжей части при наличии тротуара.
- Бегство от опасности в потоке движущегося транспорта. Движение по загородной дороге по направлению движения транспорта.

Памятка для родителей-водителей
«Правила перевозки детей в автомобиле»

- Всегда пристегивайтесь ремнями безопасности и объясните ребенку, зачем это нужно делать.
- Если это правило автоматически выполняется Вами, то оно будет способствовать формированию у ребенка привычки пристегиваться ремнем безопасности.
- Ремень безопасности для ребенка должен иметь адаптер по его росту (чтобы ремень не был на уровне шеи).
- Дети до 12 лет должны сидеть в специальном детском удерживающем устройстве (кресле) или занимать самые безопасные места в автомобиле: середину и правую часть заднего сиденья.
- Учите ребенка правильному выходу из автомобиля через правую дверь, которая находится со стороны тротуара.

Памятка для родителей
«Правила поведения на остановке маршрутного такси»

- Не ускоряйте шаг и не бегите вместе с ребенком на остановку нужного маршрутного транспорта. Объясните ребенку, что это опасно, лучше подождать следующий автобус (троллейбус) и т.д.
- На остановках маршрутного транспорта держите ребенка крепко за руку. Нередки случаи, когда ребенок вырывается и выбегает на проезжую часть.
- Переходите проезжую часть только на пешеходных переходах.
- Не обходите маршрутный транспорт спереди или сзади.
- Если поблизости нет пешеходного перехода, дождитесь, когда транспорт отъедет подальше, и переходите дорогу в том месте, где она хорошо просматривается в обе стороны.

При посадке из автобуса, троллейбуса, трамвая, такси выходите первыми. В противном случае ребенок может упасть или выбежать на проезжую часть дороги.

Программно-методическое обеспечение работы по профилактике детского дорожно-транспортного травматизма

№п/п	Методическое обеспечение
1	Данилова Т.И. Программа «Светофор». Обучение детей дошкольного возраста Правилам дорожного движения.- СПб.: ООО «Издательство «ДЕТСТВО-ПРЕСС», 2011
2	Авдеева Н.Н., Князева О.Л. Безопасность: Учебное пособие по основам безопасности жизнедеятельности детей старшего дошкольного возраста. – СПб.: ООО «ИЗДАТЕЛЬСТВО «ДЕТСТВО-ПРЕСС», 2017
3	Л.Л. Тимофеева Формирование культуры безопасности у детей от 3 до 8 лет. Парциальная программа. - СПб: ООО «ИЗДАТЕЛЬСТВО «ДЕТСТВО-ПРЕСС», 2015
4	Хабибулина Е.Я. Дорожная азбука в детском саду. Конспект занятий. – СПб. ООО «ИЗДАТЕЛЬСТВО «ДЕТСТВО-ПРЕСС», 2016
5	Шорыгина Т.А. Беседы о правилах дорожного движения с детьми 5-8 лет.– М.: ТЦ Сфера 2016
6	Н.И. Маркин Безопасность на дорогах «Пешеходы вездеходы». Пособие для детей дошкольного возраста. – Москва ЭНАС-КЛАСС, 2007
7	Н.И. Маркин Безопасность на дорогах «Спасибо, светофор!». Пособие для детей дошкольного возраста. – Москва ЭНАС-КЛАСС, 2007
8	Н.И. Маркин Безопасность на дорогах «Что мы видим?». Пособие для детей дошкольного возраста. – Москва ЭНАС-КЛАСС, 2007
Рабочие тетради	
1	Тимофеева Л.Л. Формирование культуры безопасности: Дидактический материал для занятий во второй младшей группе. – СПб.: ООО «ИЗДАТЕЛЬСТВО «ДЕТСТВО-ПРЕСС», 2016
2	Тимофеева Л.Л. Формирование культуры безопасности: Дидактический материал для средней группы 4-5 лет. – СПб.: ООО «ИЗДАТЕЛЬСТВО «ДЕТСТВО-ПРЕСС», 2017
3	Тимофеева Л.Л. Формирование культуры безопасности. Рабочая тетрадь. Старшая группа. – СПб.: ООО «ИЗДАТЕЛЬСТВО «ДЕТСТВО-ПРЕСС», 2017
4	Тимофеева Л.Л. Формирование культуры безопасности. Рабочая тетрадь. Подготовительная группа. – СПб.: ООО «ИЗДАТЕЛЬСТВО «ДЕТСТВО-ПРЕСС», 2017
5	Авдеева Н.Н., Князева О.Л., Стеркина Р.Б. Безопасность. Рабочая тетрадь 1 для старшего дошкольного возраста – СПб.: ООО «ИЗДАТЕЛЬСТВО «ДЕТСТВО-ПРЕСС», 2017
Наглядно-демонстрационный материал	

1.	Выпуск 3 Транспорт Н.В. НищеваСПб.: ООО» Издательство «ДЕТСТВО-ПРЕСС» 2016г.
2.	Автомобильный транспорт Т. Минишева Издательство «МОЗАИКА-Синтез» 2016г.
3.	Внимание! Опасно! Правила безопасного поведения ребенка Н.Л.Шестернина М.: Школьная Пресса, 2010г.
4.	Безопасность на дороге Плакаты для род. уголка И.Ю. Бордачева Издательство «МОЗАИКА-Синтез» 2017г.
5.	67. Дорожные знаки НДП И.Ю. Бордачева Издательство «МОЗАИКА-Синтез» 2017г.
6.	О специальных машинах Э. Емельянова Издательство «МОЗАИКА-Синтез» 2012г.
7.	Умный Светофор. Развивающая игра-лото
8.	С. Вохринцева Дорожная безопасность. Методическое пособие для педагогов и родителей.
9.	Правила дорожного движения для дошкольников. Авт. Сост. И.Л.Саво
10.	Безопасность на дороге. Тематический уголок для ДОУ. Информация для детей и родителей.